

La **Cámara de Comercio de Duitama** desde su iniciativa de **Observatorio- Económico** ha venido adelantando estudios de los planes de desarrollo de los municipios de su jurisdicción.

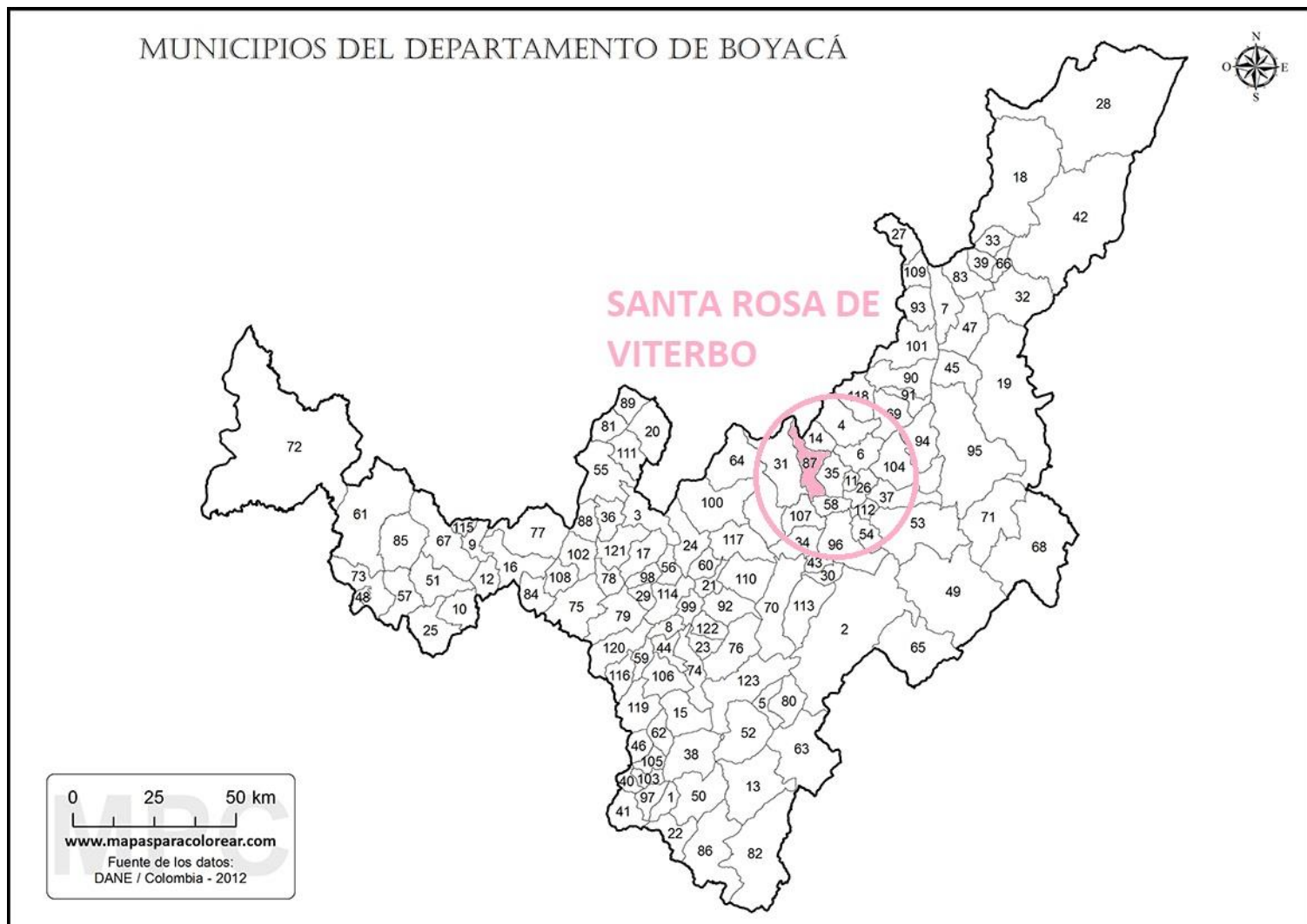
La iniciativa es recordar algunas propuestas planteadas en el plan de desarrollo de la vigencia actual, como un instrumento simple y fresco para recordar esas apuestas de los dirigentes actuales, para desarrollar en el Cuatrienio que termina el 31 de diciembre del presente año.

No se hace referencia al 100% de las propuestas, se hace énfasis en algunas que apuntaban al desarrollo económico y empresarial que apliquen en la búsqueda real de mejorar las condiciones de ingresos de los habitantes, con generación posible de empleo y que pudieran desencadenar en mitigar las condiciones de precariedad económica que afrontan todos los municipios de la región.

No puede haber una sociedad floreciente y feliz cuando la mayor parte de sus miembros son pobres y desdichados.

Adam Smith

***Santa Rosa
De Viterbo***



FECHA DE FUNDACIÓN 19 de mayo de 1690

GENTILICIO Santarroseño

UBICACIÓN GEOGRÁFICA Noroeste de la capital Tunja

KMS DE DISTANCIA RESPECTO A TUNJA 67

KMS DE DISTANCIA RESPECTO A BOGOTÁ
202,6

*Santa Rosa
De Viterbo*



Cámara de Comercio de Duitama
¡Una Alianza para Crecer!

¿Como nos fue? con los Planes de Desarrollo Municipales 2016-2019

MISION:

Con este Plan de Desarrollo se pretende generar en el Municipio de Santa Rosa de Viterbo una dinámica que estimule a los ciudadanos a ser gestores de su propio cambio para mejorar las condiciones de vida, mediante una gestión e inversión transparente, oportuna, eficiente y participativa racionalizando los recursos humanos, físicos, financieros y tecnológicos para resolver problemas y necesidades prioritarias y potenciar las cualidades del municipio. Da prioridad al fortalecimiento del capital humano y orienta acciones para privilegiar a la infancia y a la población vulnerable y rural, como estrategia de paz y equidad.

VISION:

En el año 2019 Santa Rosa de Viterbo habrá avanzado en su desarrollo integral, con equidad, mejor calidad de vida y participación activa de sus habitantes en especial los niños, niñas y adolescentes. Será reconocida como líder en la región por su buen gobierno y gestión eficaz para el bien de la comunidad.

Eslogan de plan
de desarrollo

“La Voluntad de un
Pueblo 2016-2019”

CATEGORÍA MUNICIPAL

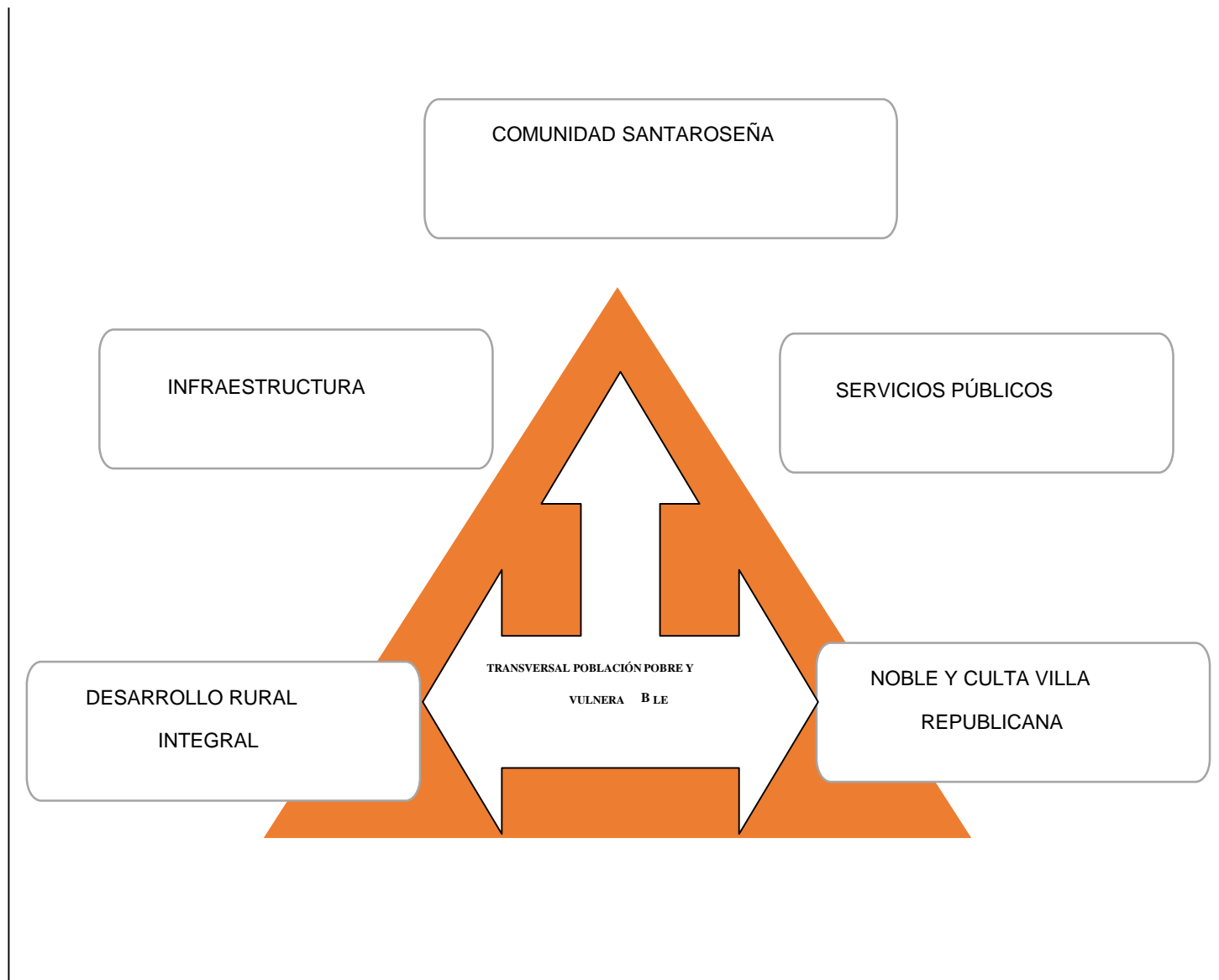
6

107 KM2 EXTENSIÓN
0,5 % DE BOYACÁ

CÓDIGO MUNICIPAL

15693

Principales Propuestas



COMPONENTE ESTRATÉGICO

*Santa Rosa
De Viterbo*

Propuestas que llamaron la atención:

Sector: Salud

Programa: Por una familia protegida y saludable

Objetivo: Oferta de servicios de salud y protección a todos los grupos poblacionales, como derecho fundamental, con prioridad a la población más vulnerable. Avance de proyectos en marcha según el Plan decenal de salud 2012 – 2021 con particular atención a la infancia y a las poblaciones vulnerables.

Productos Asociados al Programa	Líneas Base	Meta de P.
Servicios de Salud con infraestructura digna	0	100%
Salud Pública	100%	100%
Seguridad Alimentaria y Nutrición Cero Niños con Desnutrición en Santa Rosa	0	IC
Prevención de la violencia con enfoque Género y de derechos	0	IC

El plan tiene su diagnóstico inmerso en la planeación de programas y subprogramas planteados por la administración 2016-2019

*Santa Rosa
De Viterbo*

Sector: Educación

Programa: Santa Rosa de Viterbo educada y cultural

Objetivo: Convertir a Santa Rosa de Viterbo en un municipio educado donde todos los habitantes asumen la responsabilidad cotidiana de autoformación de sí mismos, de los niños, jóvenes y adultos en todo los espacios: familia, colegio, calle, barrio, vereda, institución y en todas las celebraciones jornadas deportivas o culturales, etc. Si todas las actividades del municipio se desarrollan en términos pedagógicos, donde todos enseñan y todos aprenden, toda la población logrará muchos aprendizajes en valores y saberes que llevarán al municipio a avanzar en el crecimiento humano, cívico, cultural, económico y de servicios para el bienestar colectivo.

Productos Asociados al Programa	Líneas Base	Meta de P.
Mejor Infraestructura Educativa para Santa Rosa	2	10
Mantenimiento a sedes educativas del municipio	2	IC
Incentivar el mejor proyecto de Investigación en todas las instituciones educativas	0	IC

Sector: Desarrollo rural integral – agropecuario

Programa: Incentivo a la microempresa

Objetivo: generación de empleo e ingresos para los pobladores, especialmente d
el sector rural. Se trata de incentivar la producción y comercialización como incentivo

Productos Asociados al Programa	Líneas Base	Meta de P.
Asociatividad	7	7
Implementar y/o apoyar cultivos de frutales y hortalizas	0	1
Incentivar los mercados de los productos exóticos	0	4
Número de Asistencias técnicas pecuarias, agrícolas y medio ambientales	400	800
Implementación de programa Huertas Caseras	0	30
Mejoramiento Genético - Kits	0	100
Apoyo a proyectos productivos	1	5
Apoyo a la Promoción de Mercadeo de Productos Agropecuarios	0	2
Incentivo a PYMES en Tecnología	0	3

*Santa Rosa
De Viterbo*

Sector: Santa Rosa de Viterbo en la era del turismo

Programa: Infraestructura, impulso económico e innovación – promoción de desarrollo

Objetivo:

Impulsar el desarrollo municipal para posicionar a Santa Rosa de Viterbo como atractivo turístico, con el propósito de dinamizar la economía y generar empleo.

Productos Asociados al Programa	Líneas Base	Meta de P.
Realizar y fomentar senderos ambientales ecoturísticos	0	3
Festival Gastronómico y/o Ecoturístico	0	4
Realizar un festival de aventura	0	4
Publicidad, mercadeo del municipio	0	12
Capacitación por el SENA a Restaurantes para mejorar la atención y presentación de productos	0	5

Fuente : Plan de desarrollo municipal 2016-2019 SANTA ROSA DE VITERBO

Promovemos el desarrollo de Veedurías Ciudadanas para estar atentos a los programas y proyectos que buscan mejorar la economía del municipio de una manera directa, sin desconocer que todos las propuestas apuestan a mejorar las condiciones de vida de sus habitantes, solo unas específicas pueden ser generadores de indicadores económicos que proyecten empresarialmente al municipio.

La Cámara de comercio de Duitama Promueve la participación ciudadana entorno a la búsqueda de mejores y mas grandes resultados para la región de Boyacá.

Análisis de los Indicadores Generales de Municipio



Cámara de Comercio de Duitama
¡Una Alianza para Crecer!

Análisis de los Indicadores Generales de Municipio Santa Rosa de Viterbo

Los Municipios Tienen un código DANE que los identifica a nivel nacional y en el caso de este municipio es :**15693**

En la Jurisdicción de la Cámara de Comercio de Duitama se tienen 30 municipios , este municipio hace parte de la región Centro Oriente

y su desarrollo esta catalogado por el departamento de planeación nacional DPN año 2000 como **Intermedio**

Su Categoría ley 617 de 2000

6

para contextualizar se tienen 7 categorizaciones, esta se define por la cantidad de habitantes, existe una categoria especial para mas de 500.000 habitantes y de la primera a la sexta categoria para los municipios con menos habitantes e ingresos.

La Extencion del Municipio en kilometros cuadrados es de:

107

Según el INSTITUTO GEOGRÁFICO AGUSTÍN CODAZZI con datos de año 2017

BIODIVERSIDAD Y SERVICIOS ECOSISTÉMICOS: ÁREA EN EL SINAP

3.848,31 Hectáreas	Área de la entidad territorial que hace parte del SINAP						
32,60%	Porcentaje del área de la entidad territorial que hace parte del SINAP						Fuente: 2017-Sistema Nacional de Áreas Protegidas – SINAP
936,73 Hectáreas	Área de humedales						
5.198,18 Hectáreas	Área de páramos						
0,00 Hectáreas	Área de bosque seco tropical						Fuente: 2016- Instituto de Investigación de Recursos Biológicos Alexander von Humboldt
6.134,91 Hectáreas	Área total de ecosistemas estratégicos						
891,26 Hectáreas	Área de bosque estable de la entidad territorial						Dato IDEAM 2016
0,00 Hectáreas	Área deforestada en la entidad territorial						Dato IDEAM 2017
6.059,21 Hectáreas	Área de la entidad territorial amenazada por fenómenos hidrometeorológicos						
5.744,58 Hectáreas	Área de la entidad territorial no amenazada por fenómenos hidrometeorológicos						
51,33%	Porcentaje del área de la entidad territorial amenazada por fenómenos hidrometeorológicos						
48,67%	Porcentaje del área de la entidad territorial no amenazada por fenómenos hidrometeorológicos						

**Santa Rosa
De Viterbo**

ANÁLISIS POBLACIONAL

Según las proyecciones del DANE según el Censo 2005 la población total para el 2019 de este municipio es de:

13.402

Teniendo así una **densidad Poblacional 125,25** habitantes por kilómetros cuadrados

La distribución de su población por genero es la siguiente:

Habitantes Distribución porcentual de Genero

Población total de hombres	7.212	53,81% Hombres
Población total de mujeres	6.190	46,19% Mujeres

En la definición de la vocación poblacional se analiza la distribución de la población en la parte urbana y rural.

Fuente: DANE Censo 2005- Proyecciones 2019

Población urbana 7.146

3.021 Predios Urbanos Fuente: IGAC 2017

Población rural 6.190

4.833 Predios Rurales Fuente: IGAC 2017

Comparativo de numero de habitantes registros DANE con registros de SISBEN

Total registros válidos - Hogares	2.440
Registro SISBEN personales	8.010

Fuente: Datos 2017 DNP Departamento Nacional de Planeación

Diferencia entre Dos Datos

5392

Significa que las proyecciones poblacionales excedan o disminuyen al registro de SISBEN

VIVIENDA Y ACCESO A SERVICIOS PÚBLICOS

Para lograr una Vista de las posibilidades de los municipios se traen a análisis los indicadores básicos de vivienda y servicios.

Cobertura de energía eléctrica rural

88,33 %

Según La Unidad de Planeación Minero Energética - UPME-2016

Cobertura de acueducto (REC)

70,04 %

DNP a partir de información de la Superintendencia de Servicios Públicos Domiciliarios-2016-

Cobertura de alcantarillado (REC)

58,56 %

Déficit cualitativo de vivienda (Censo)

18,20 %

Fuente: DANE Censo 2005

hogares que habitan en viviendas inadecuadas o construidas con material precario o inestable, hogares que comparten con otros la vivienda y hogares que residen en viviendas con hacinamiento no mitigable (déficit cuantitativo)

Déficit cuantitativo de vivienda (Censo)

2,97 %

Fuente: DANE Censo 2005

hogares que habitan en viviendas construidas con materiales estables, pero con pisos inadecuados; hogares con hacinamiento mitigable; hogares que habitan en viviendas con servicios inadecuados y hogares en viviendas que no cuentan con un lugar adecuado para preparar los alimentos (déficit cualitativo).

Penetración de banda ancha 0,52 %

Fuente: Ministerio de Tecnologías de la Información y las Comunicaciones-2018

Se refiere a el acceso que tienen efectivamente a Internet en el municipio. infiere en la capacidad de comunicación y acceso a nuevos sistemas tecnológicos.

*Santa Rosa
De Viterbo*

ASEGURAMIENTO SALUD

Afiliados al régimen contributivo **1.507**

Afiliados al régimen subsidiado **5.036**

Afiliados a regímenes especiales **42**

Población pobre no atendida -
PPNA **47**

Fuente: Ministerio de Salud y
Protección Social -2017-

Total

Afiliados al
SGSSS

6.543

**V
S**

8.010

habitantes validos
SISBEN-2017

la Población sin cobertura aparente del
sistema SGSSS Es de : **1467**

Habitantes
Contrarrestado con
cifra de habitantes
SISBEN-2017

Tasa de mortalidad (x cada
1.000 habitantes) **5.07** Casos por cada 1.000
habitantes

Tasa de fecundidad (x cada 1.000
mujeres en edad fértil) **33,70** Casos por cada 1.000
mujeres en edad fértil

2016-Ministerio
de Salud y
Protección Social

**Santa Rosa
De Viterbo**

SEGURIDAD EN EL MUNICIPIO

Número acumulado de personas desplazadas expulsadas **48**

Número acumulado de personas desplazadas recibidas **286**

Fuente: Unidad para la Atención y Reparación Integral a las Víctimas- 1984 - 2017

Tasa de hurtos (x cada 100.000 habitantes) **104,46** Casos por cada 100.000 habitantes

2017- DNP a partir de información del Ministerio de Defensa Nacional y DANE

Tasa de violencia intrafamiliar (x cada 100.000 habitantes) **164,15** Casos por cada 100.000 habitantes

Tasa de violencia de pareja (x cada 100.000 habitantes) **69,39**

Tasa de violencia de pareja hacia mujeres (x cada 100.000 mujeres) **132,03**

Instituto Nacional de Medicina Legal y Ciencias Forenses - INMLCF -2014-

Los indicadores anteriormente descritos muestran no solo impacto de conflicto armado en el municipio, también el de seguridad ciudadana.

*Santa Rosa
De Viterbo*

FINANZAS PÚBLICAS- PRESUPUESTO Y SUS EJECUCIONES

**Ingresos
totales** \$ **11.305,55**

**Millones de
pesos
corrientes**

DNP a partir de información del FUT-
Formulario unico Territorial-Esta
información presupuestal y oficial
básica podrá ser consultada por las
secretarías de planeación de los
departamentos
(<http://sisfut.dnp.gov.co/Sisfut>) 2017

**Ingresos
totales per
cápita** \$ **843.571,67**

**Pesos
corrientes**

**Ingresos per
cápita por
impuesto
predial** \$ **35.813,46**

**Pesos
corrientes**

**Ingresos per
cápita por
impuesto a la
Industria y al
comercio** \$ **14.973,70**

**Pesos
corrientes**

Los municipios definen sus ingresos por fuentes Nacionales que son SGP-sistema general de participación. Y SGR -sistema general de regalías. Y estos se tasan por el numero de habitantes de cada Municipio. Y se tienen ingresos de fuentes Municipales que son los recaudos que hace el mismo por conceptos de predial, industria y comercio y otros.

Santa Rosa De Viterbo

FINANZAS PÚBLICAS- PRESUPUESTO Y SUS EJECUCIONES

Gastos totales \$ **10.553,30** Millones de pesos corrientes

**Gastos de capital
(Inversión)** **9.215,75** Millones de pesos corrientes

Funcionamiento **1.337,55** Millones de pesos corrientes

**Gastos totales per
cápita** \$ **787.441,93** pesos corrientes **2017**

**Gastos de
funcionamiento per
cápita** \$ **99.802,39** pesos corrientes

DNP a partir de
información del FUT-
Formulario unico
Territorial- y DANE

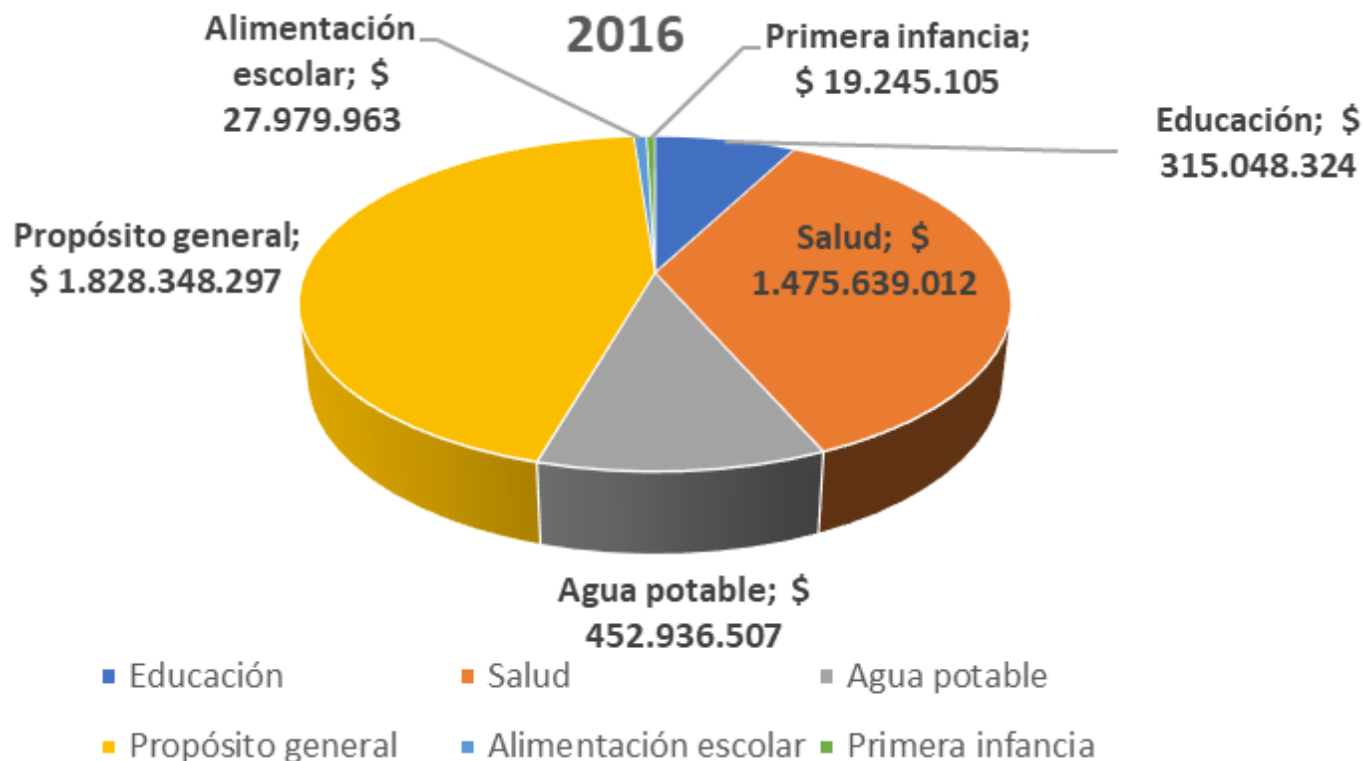
Déficit o superávit total \$ **752,25** Millones de pesos corrientes

**Déficit o superávit per
capital** **-\$
56.129,74** pesos corrientes

Los municipios que presentan déficit, es sus ajustes presupuestales se endeudan para cumplir con las obligaciones establecidas desde el cumplimiento de las metas municipales en todos los ámbitos de desarrollo social-cultural-económico

Santa Rosa De Viterbo

EJECUCION PRESUPUESTALES



2016			
Educación	315.048.324,00		Pesos corrientes
Salud	1.475.639.012,00		Pesos corrientes
Agua potable	452.936.507,00		Pesos corrientes
Propósito general	1.828.348.297,00		Pesos corrientes
Alimentación escolar	27.979.963,00		Pesos corrientes
Primera infancia	19.245.105,00		Pesos corrientes
		\$	4.119.197.208

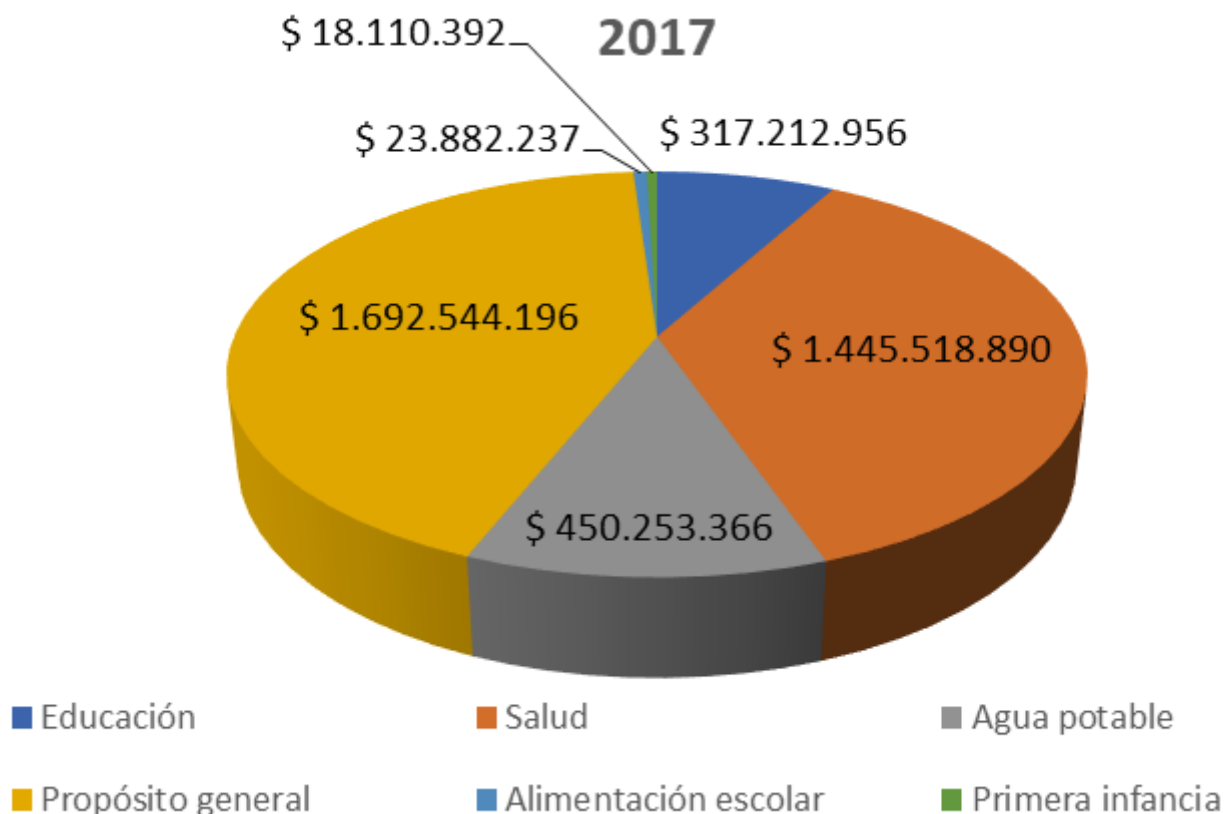
Ficha de resumen de información del Sistema General de Participaciones

FUENTE : DNP - SICODIS SGP

**Santa Rosa
De Viterbo**



EJECUCION PRESUPUESTALES



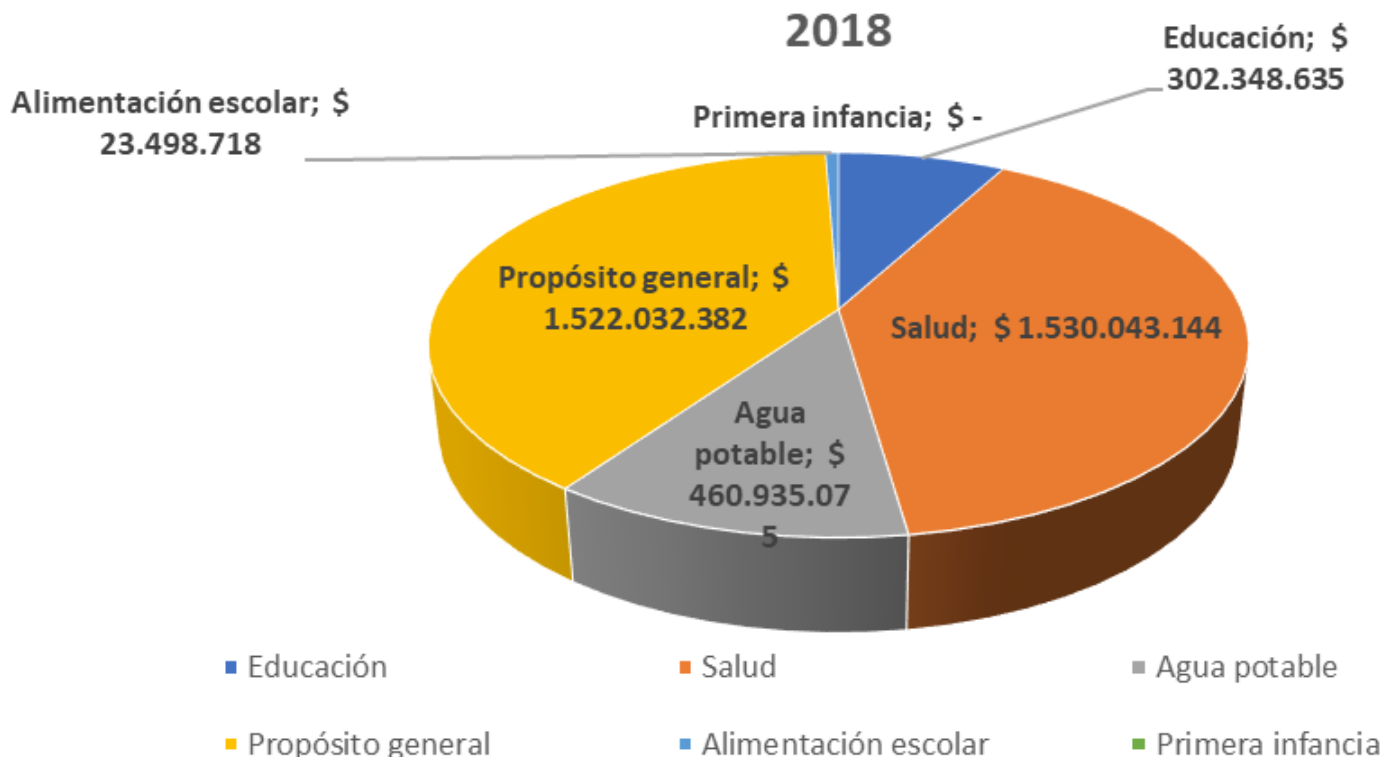
2017			
	Educación	317.212.956,00	Pesos corrientes
	Salud	1.445.518.890,00	Pesos corrientes
	Agua potable	450.253.366,00	Pesos corrientes
	Propósito general	1.692.544.196,00	Pesos corrientes
	Alimentación escolar	23.882.237,00	Pesos corrientes
	Primera infancia	18.110.392,00	Pesos corrientes
		\$ 3.947.522.037	

Ficha de resumen de información del Sistema General de Participaciones

FUENTE : DNP - SICODIS SGP

**Santa Rosa
De Viterbo**

EJECUCION PRESUPUESTALES



2018			
Educación	302.348.635,00		Pesos corrientes
Salud	1.530.043.144,00		Pesos corrientes
Agua potable	460.935.075,00		Pesos corrientes
Propósito general	1.522.032.382,00		Pesos corrientes
Alimentación escolar	23.498.718,00		Pesos corrientes
Primera infancia	0,00		Pesos corrientes
	\$ 3.838.857.954		

Ficha de resumen de información del Sistema General de Participaciones

FUENTE : DNP - SICODIS SGP

Valor agregado municipal (miles de millones de pesos corrientes)

Fuente: 2015 DNP a partir de información del DANE

Agricultura, ganadería, caza, silvicultura y pesca	17,96
Explotación de minas y canteras	1,44
Industria manufacturera	4,12
Suministro de electricidad, gas y agua	2,34
Construcción	9,73
Comercio, reparación, restaurantes y hoteles	13,99
Transporte, almacenamiento y comunicaciones	20,33
Establecimientos financieros, seguros y otros servicios	12,17
Actividades de servicios sociales y personales	17,92

Valor agregado per cápita **7.845.476,01** Pesos corrientes

Fuente: 2015 DNP a partir de información propia y del DANE

Valor agregado municipal **105,15** (miles de millones de pesos corrientes)

Fuente: 2015 DNP a partir de información propia y del DANE

Porcentaje del valor agregado en el departamento **0,48 %**

Porcentaje de personas ocupadas formalmente con respecto a la población total

2010	6,96	%
2011	5,82	%
2012	4,36	%
2013	4,73	%
2014	5,23	%
2015	4,92	%
2016	3,82	%

DNP a partir de FILCO - Ministerio del Trabajo

Fuente de Información Laboral de Colombia – FILCO, una herramienta que reúne en un espacio web estadísticas e información del mercado laboral

**Santa Rosa
De Viterbo**



Cámara de Comercio de Duitama
¡Una Alianza para Crecer!

Indicadores Empresariales

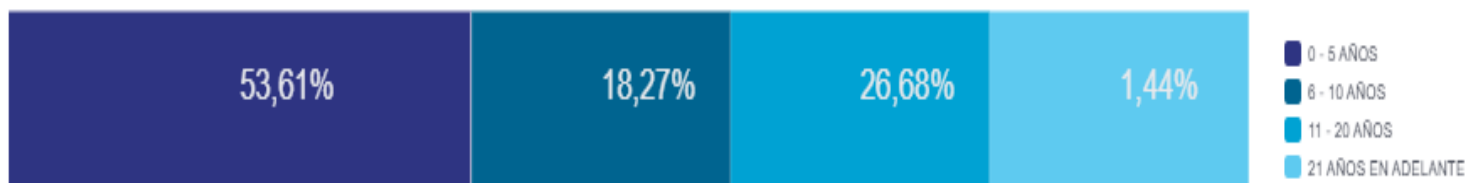
416 Registros Empresariales

De los cuales tenemos las siguientes distribuciones:

Tamaño Empresarial



Edad Empresarial



Tipos Jurídicos

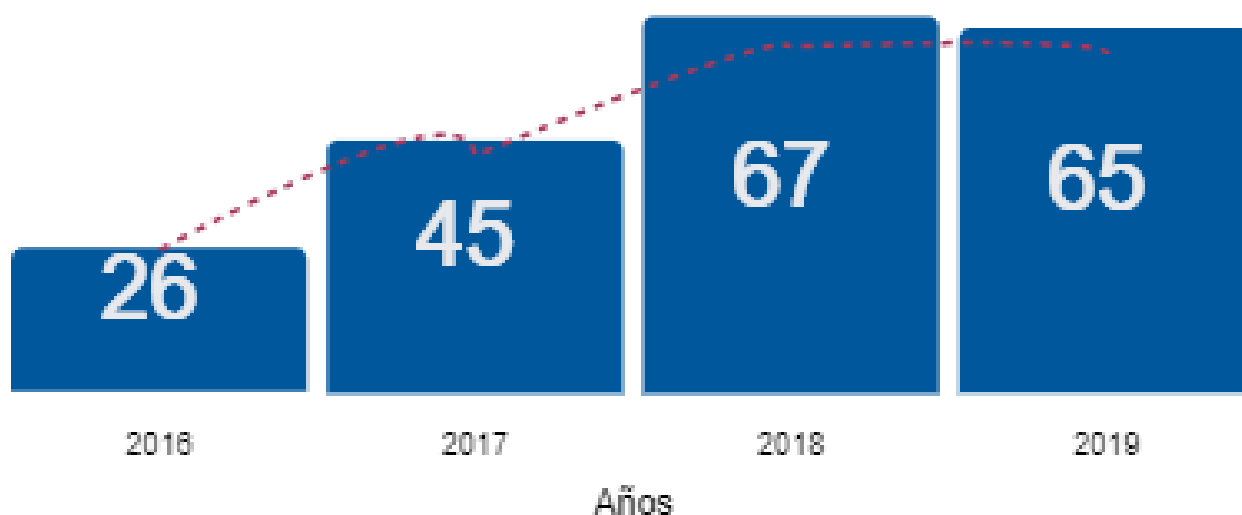


**Santa Rosa
De Viterbo**

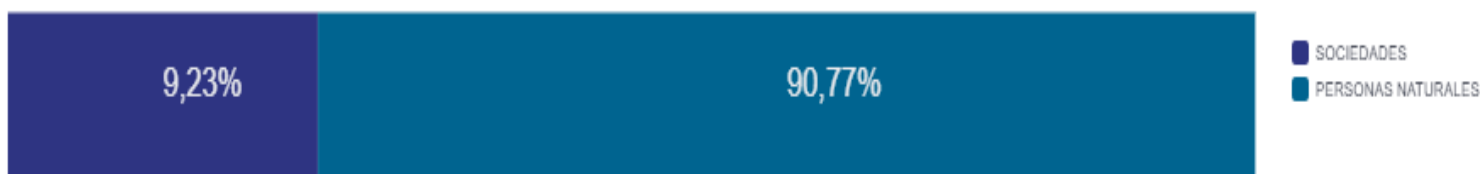
Emprendimiento

Nuevas empresas
constituidas los últimos
años de todas las
actividades económicas

Número de Empresas



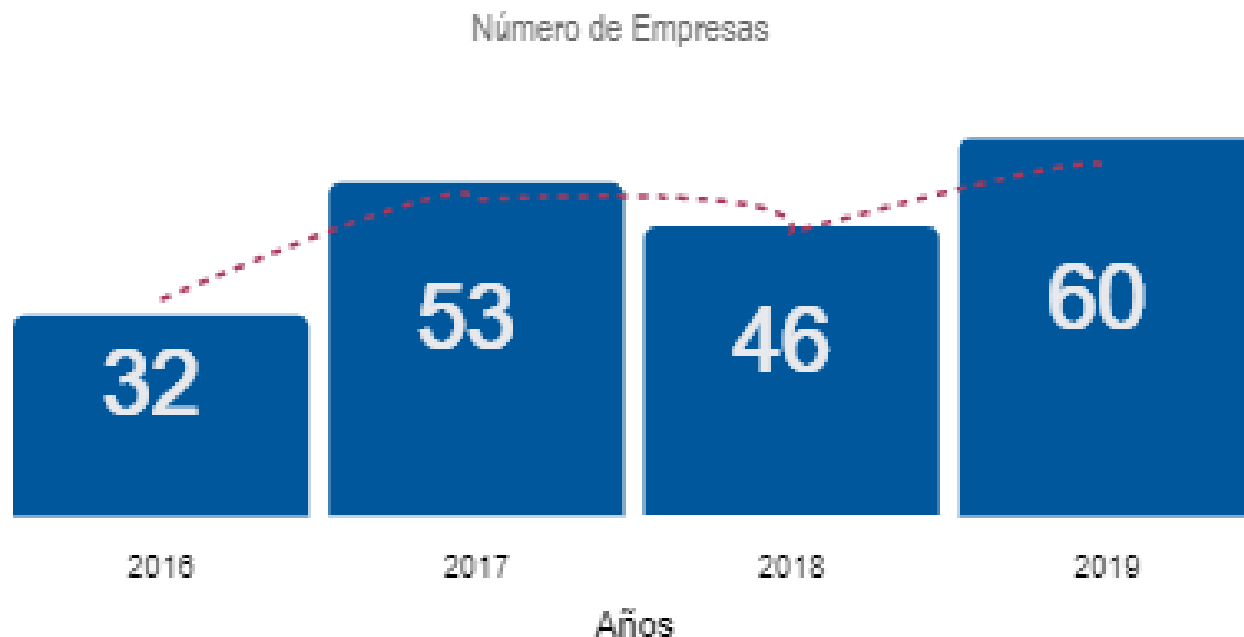
Tipos Jurídicos



**Santa Rosa
De Viterbo**

Cancelaciones

Empresas canceladas los últimos años de todas las actividades económicas



Edad de las Empresas Canceladas



**Santa Rosa
De Viterbo**

Descripción Empresarial 2019

De los **416**
registros

SECTOR ECONOMICO	#
Actividad Primaria	
Mineras	1
Agropecuarias	11
Actividades Manufactura	
Panaderías	5
Empresa de Lácteos	3
Confección de prendas de vestir	9
Curtido y recurtido de cueros	4
Otros	28
Comercio al por Menor y por mayor	188
Servicios	
Operadores turísticos	4
Servicios Turísticos-Hoteles	6
Servicios Turísticos-Restaurantes-bebidas	56
Servicios – Transporte-pasajeros-carga	18
Otros	76
Asociaciones	
OTROS	14
Fundaciones	5
Acueductos	26
Agropecuarias	3

48 Registros ESAL-

Entidades Sin Animo de Lucro: Asociaciones y cooperativas

**Santa Rosa
De Viterbo**

Equipo de Trabajo:

CARLOS JAVIER MOLANO CORREDOR
Presidente Ejecutivo

SANDRA LILIANA CELY ANDRADE
Directora Área de Proyectos y Mercadeo

EDNA ROCIO RAMÍREZ BECERRA
Profesional de Estudios Económicos

Observatorio Socio-Económico
Junio de 2019