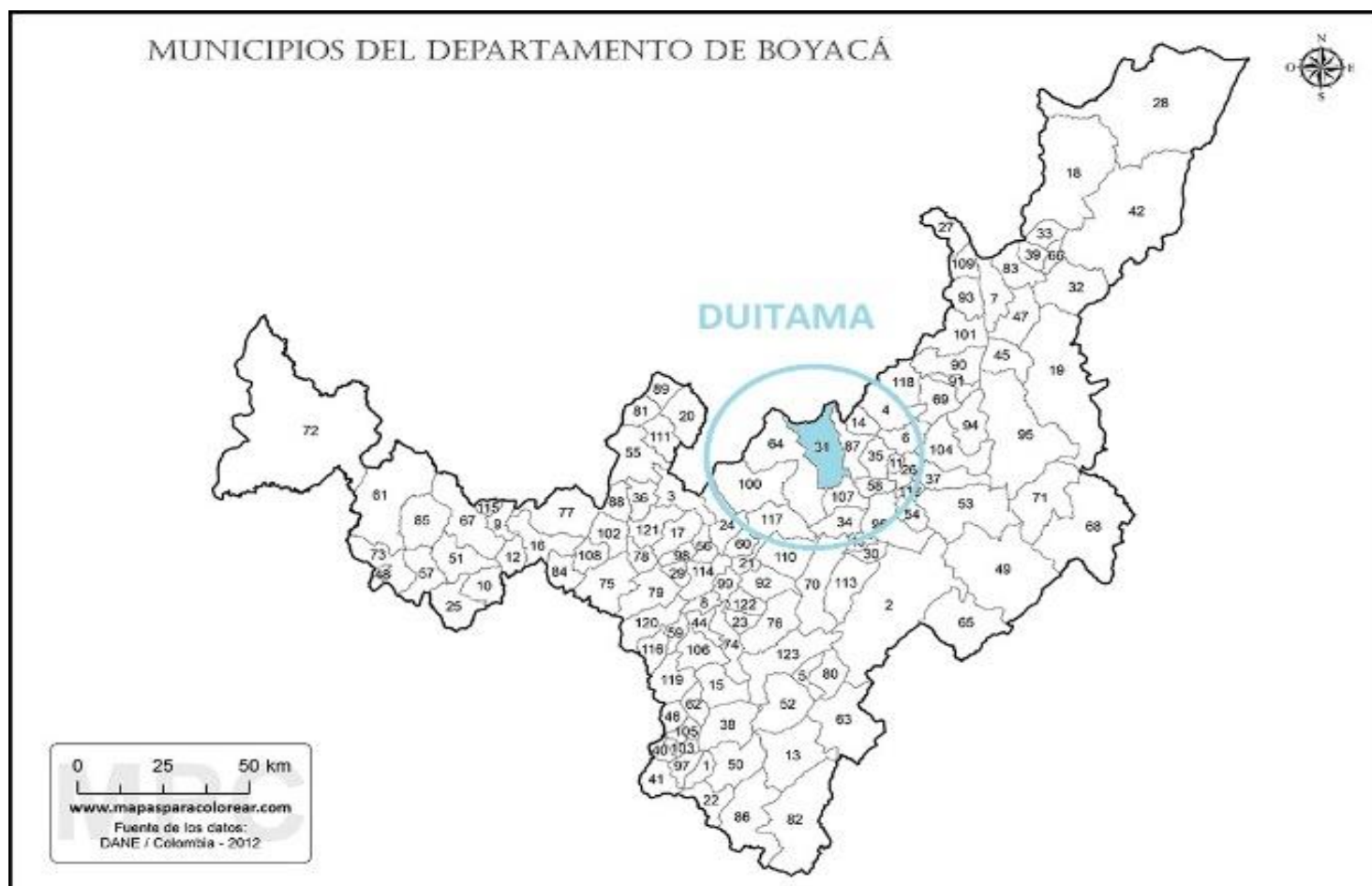


DUITAMA -SEDE CAMERAS

Es el Municipio sede de la Cámara de Comercio, por su importancia económica para la región al concentrar la mayor cantidad de servicios y productos de toda su jurisdicción. Hace parte del corredor industrial de Boyacá. Está situada en el centro-oriente de Colombia, en la región del Alto Chicamocha. Es la capital de la provincia del Tundama. Se le conoce como "La Capital Cívica de Boyacá" y "La perla de Boyacá"

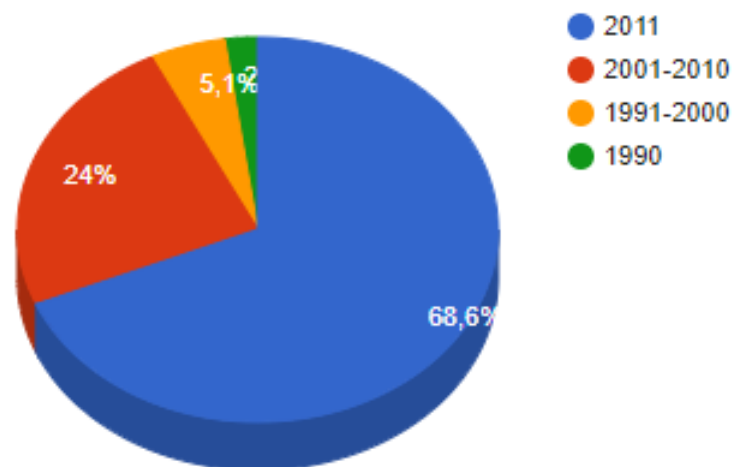


ALTITUD M.S.N.M	2.590	FECHA DE FUNDACIÓN	27 de julio de 1819
TEMPERATURA	16 oC	GENTILICIO	Duitamense
CATEGORÍA MUNICIPAL	3	UBICACIÓN GEOGRÁFICA	Estribaciones de la cordillera oriental
EXTENSIÓN KM ²	267	KMS DE DISTANCIA RESPECTO A TUNJA	50
CÓDIGO MUNICIPAL	15238	KMS DE DISTANCIA RESPECTO A BOGOTÁ	240

Dinámica Empresarial

Edad Empresarial

	Empresas
Antes de 1990	177
Entre 1991-2000	408
Entre 2001-2010	1.925
Después de 2011	5.496



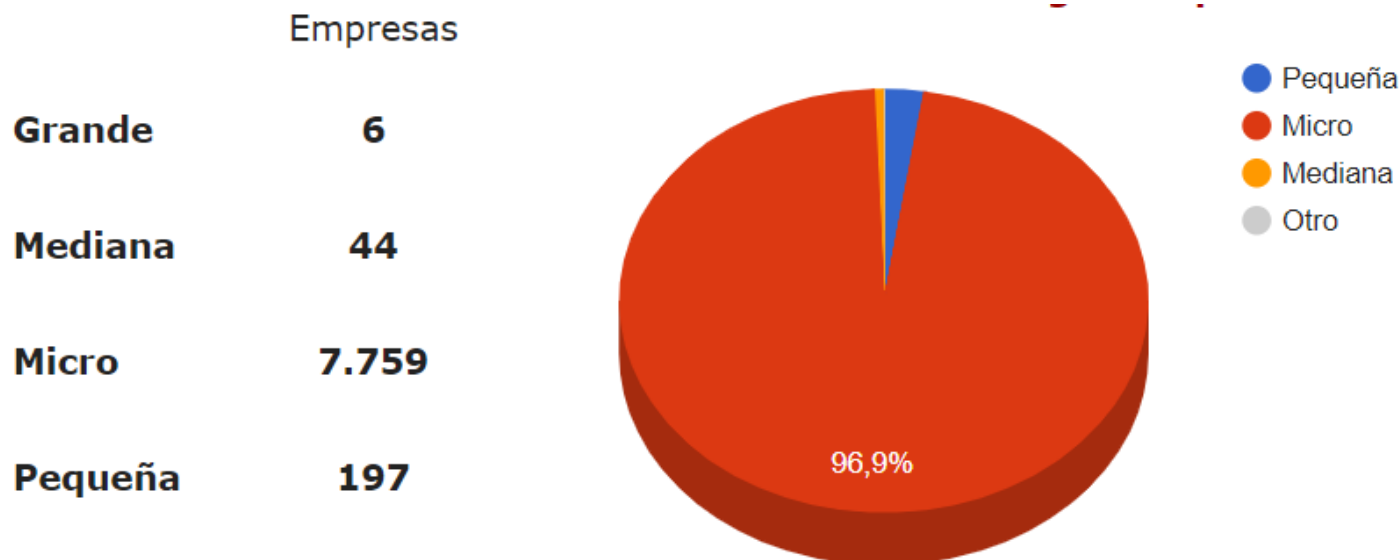
En este momento el municipio tiene 8.006 empresas activas.

De este numero de empresas el **68.6%** fueron creadas después de 2011, quiere decir que más de la mitad de las empresas **son jóvenes** con menos de 10 años de existencia.

La tasa de supervivencia y edad empresarial da cuenta de la estabilidad en la economía y la preparación de las empresas de enfrentar las dificultades, sin que estas signifiquen la cancelación de las empresas.

Dinámica Empresarial

Tamaño Empresarial



El **96,9%** son Microempresas, siendo la figura que más representatividad tiene en la región y en el país.

Los rangos de definición de tamaño empresarial esta dado por los Activos y el numero de empleados. Para el caso de registro empresarial tomamos el valor de activos ya que el numero de empleados fue obligatorio a partir del año 2019.

Micro Empresa
De \$ 0
\$ 414.058.000

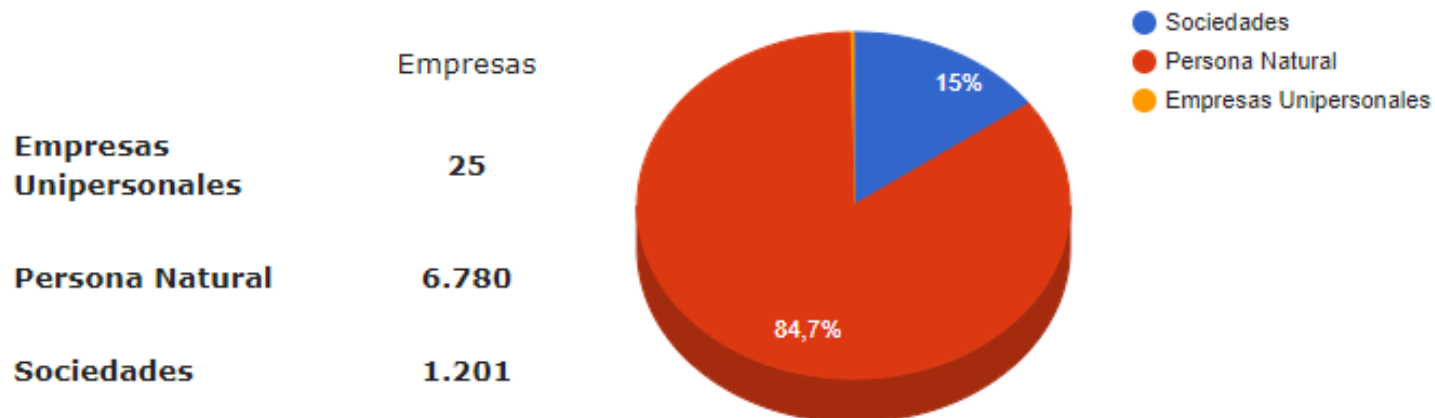
Pequeña Empresa
De \$414.058.000 a
\$ 4.140.580.000

Mediana Empresa
De \$4.140.580.000 a
\$ 24.843.480.000

Gran Empresa
De \$ 24.843.480.000
En adelante

Dinámica Empresarial

Tipo Jurídico



De este numero de empresas el 84,7% son personas Naturales, siendo la figura que más representatividad tiene en la región y en el país.

La persona natural tiene ventajas para el inicio de la actividad empresarial. A nivel tributario no tiene obligación de llevar contabilidad ni de discriminar IVA en sus ventas. Es importante decir que tienen todas las obligaciones normativas de cualquier empresa.

Persona Natural

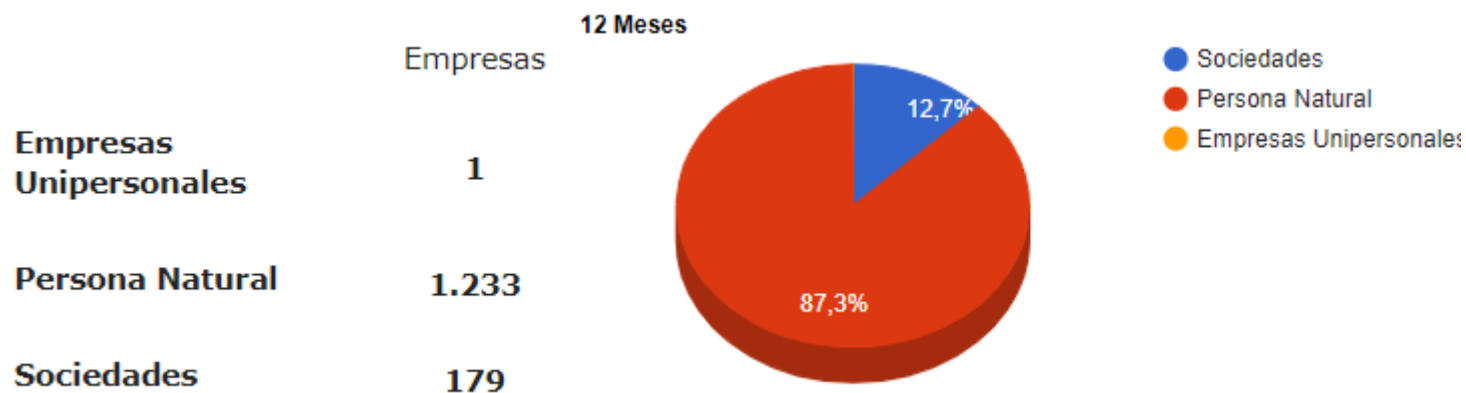
Sociedades

84.7%

15%

Dinámica Empresarial

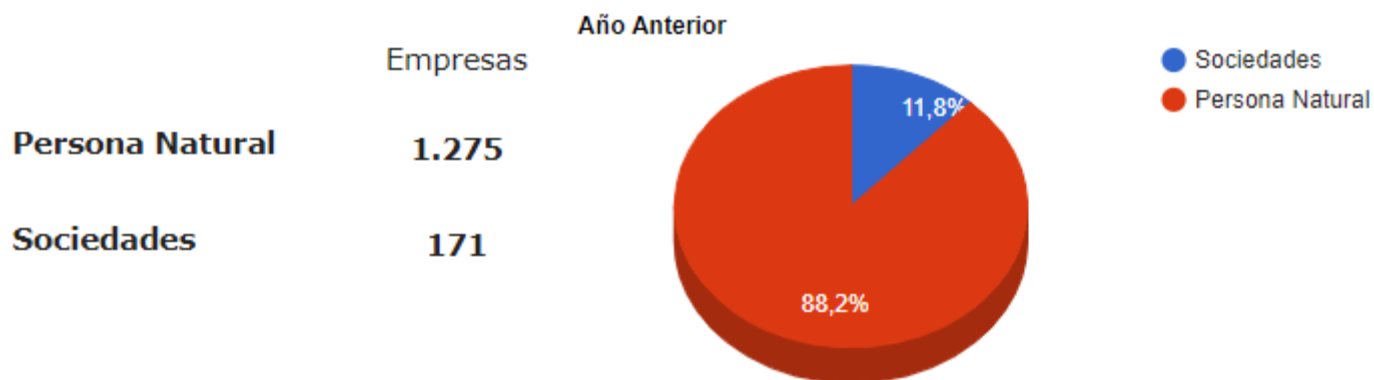
Constitución de Empresas



En este momento el municipio tiene 8.006 empresas activas.

Cuando hablamos del ultimo año se refiere a los últimos 12 meses corridos, significa que desde Agosto de 2018 a Agosto 2019 se han **creado 1403 empresas** en total.

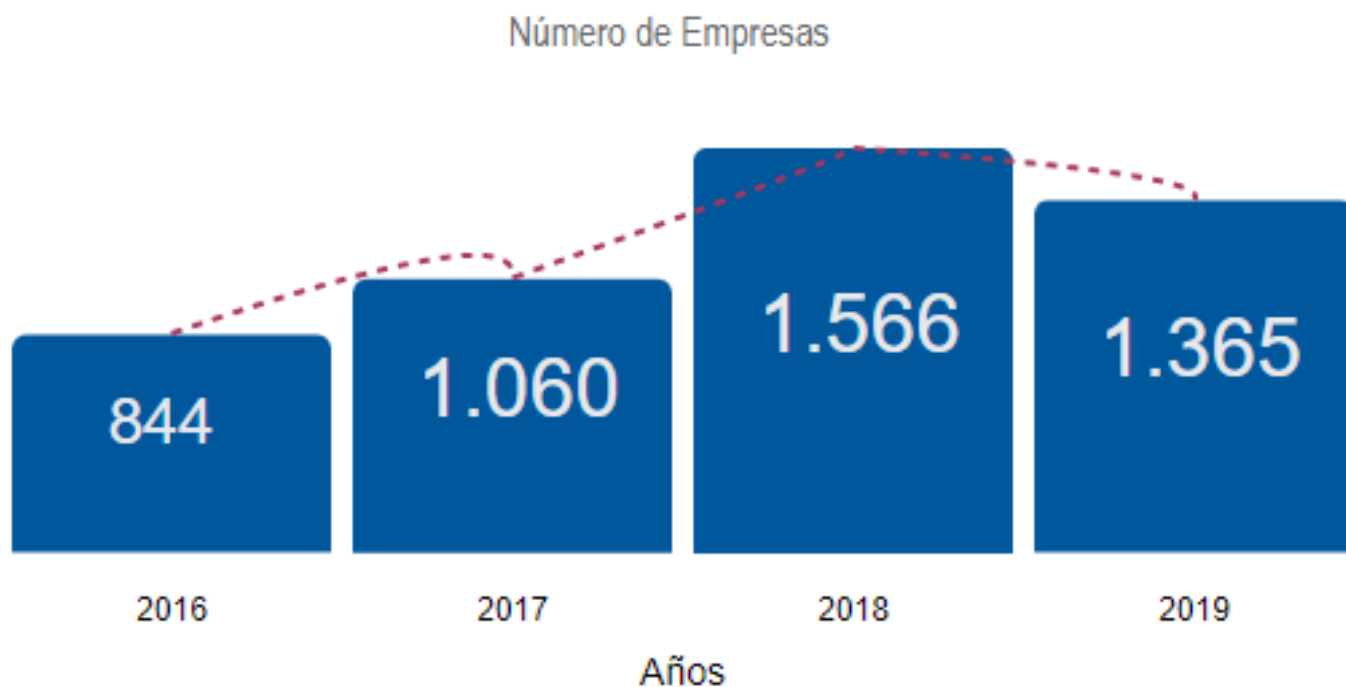
De este numero de empresas el 87,3% son personas Naturales.




En el año inmediatamente anterior, en mismo periodo en tiempo tuvimos **creación de 1446 empresas**.

Emprendimiento

**Nuevas empresas
constituidas los últimos
años de todas las
Actividades Económicas**



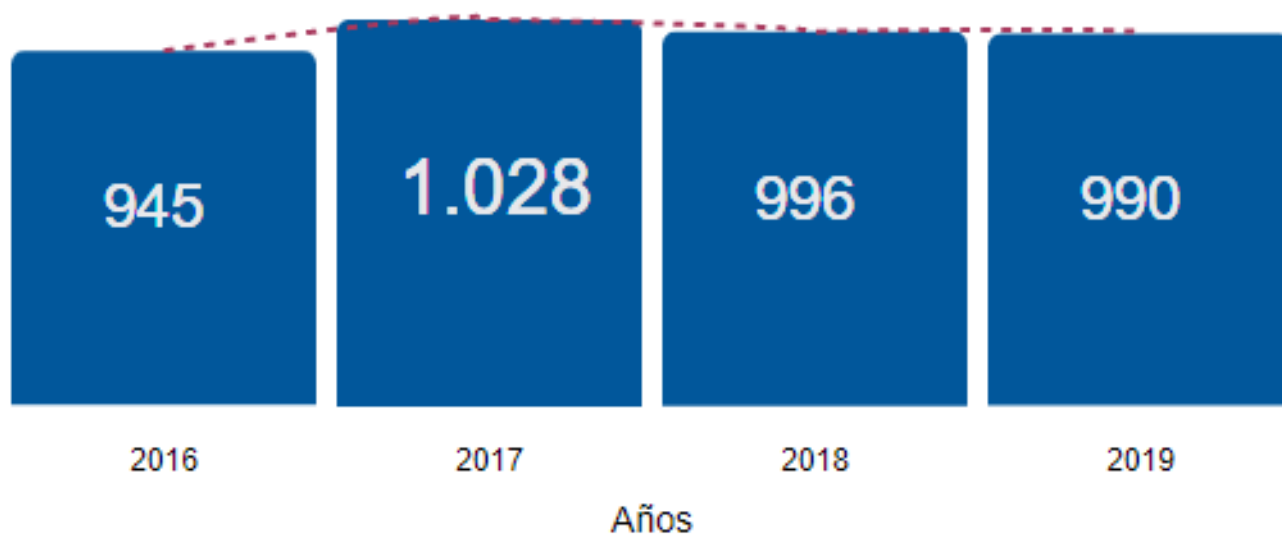
Tipos Jurídicos




Cancelaciones

Empresas canceladas los últimos años de todas las actividades económicas

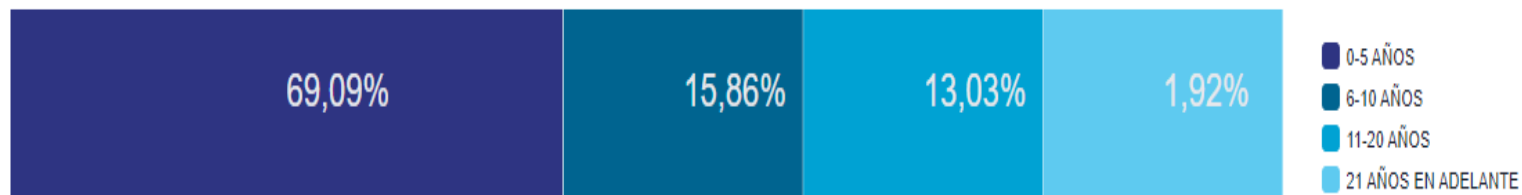
Número de Empresas



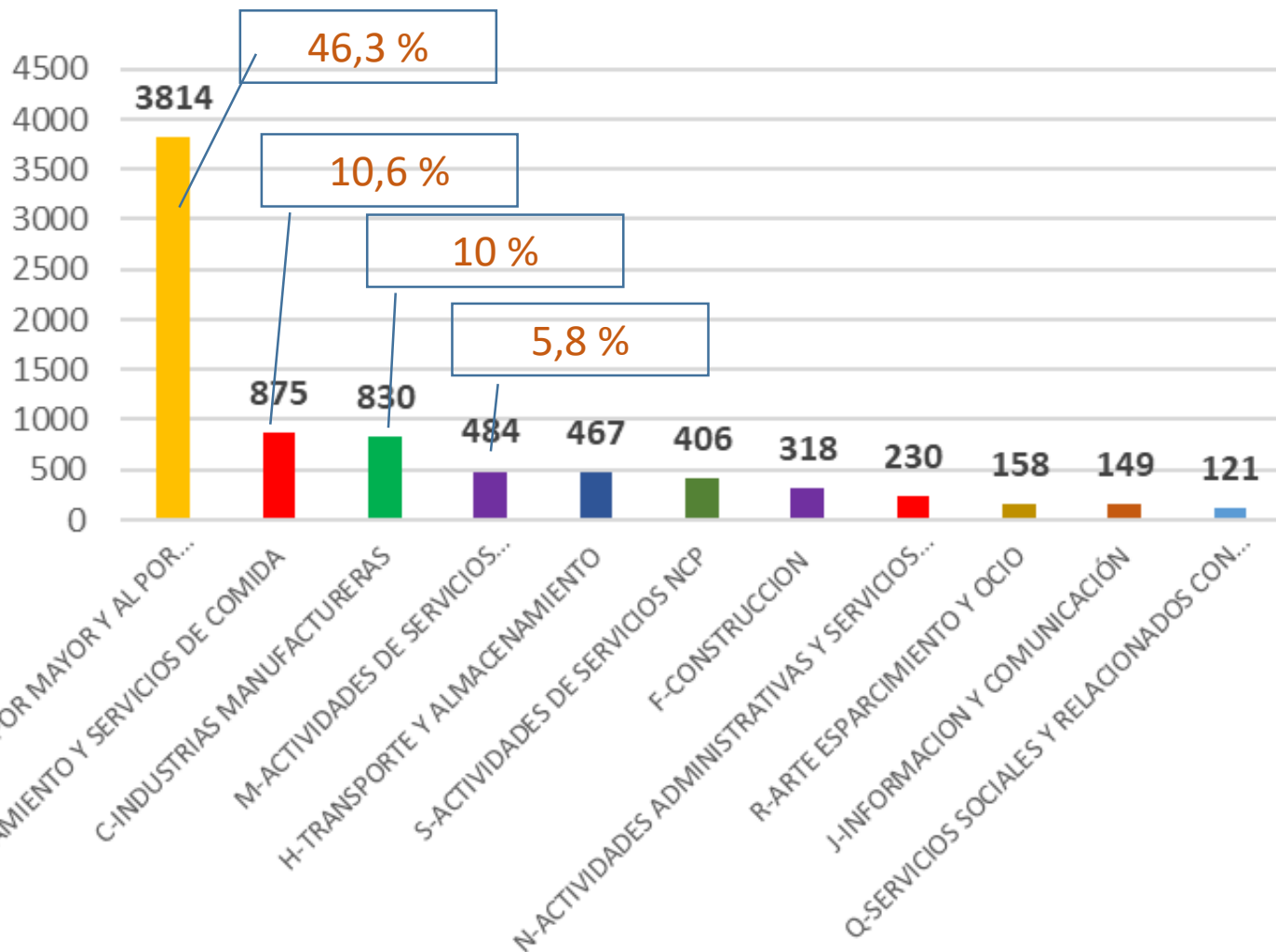
Tipos jurídicos



Edad de las Empresas Canceladas



Sectores de Mayor Influencia

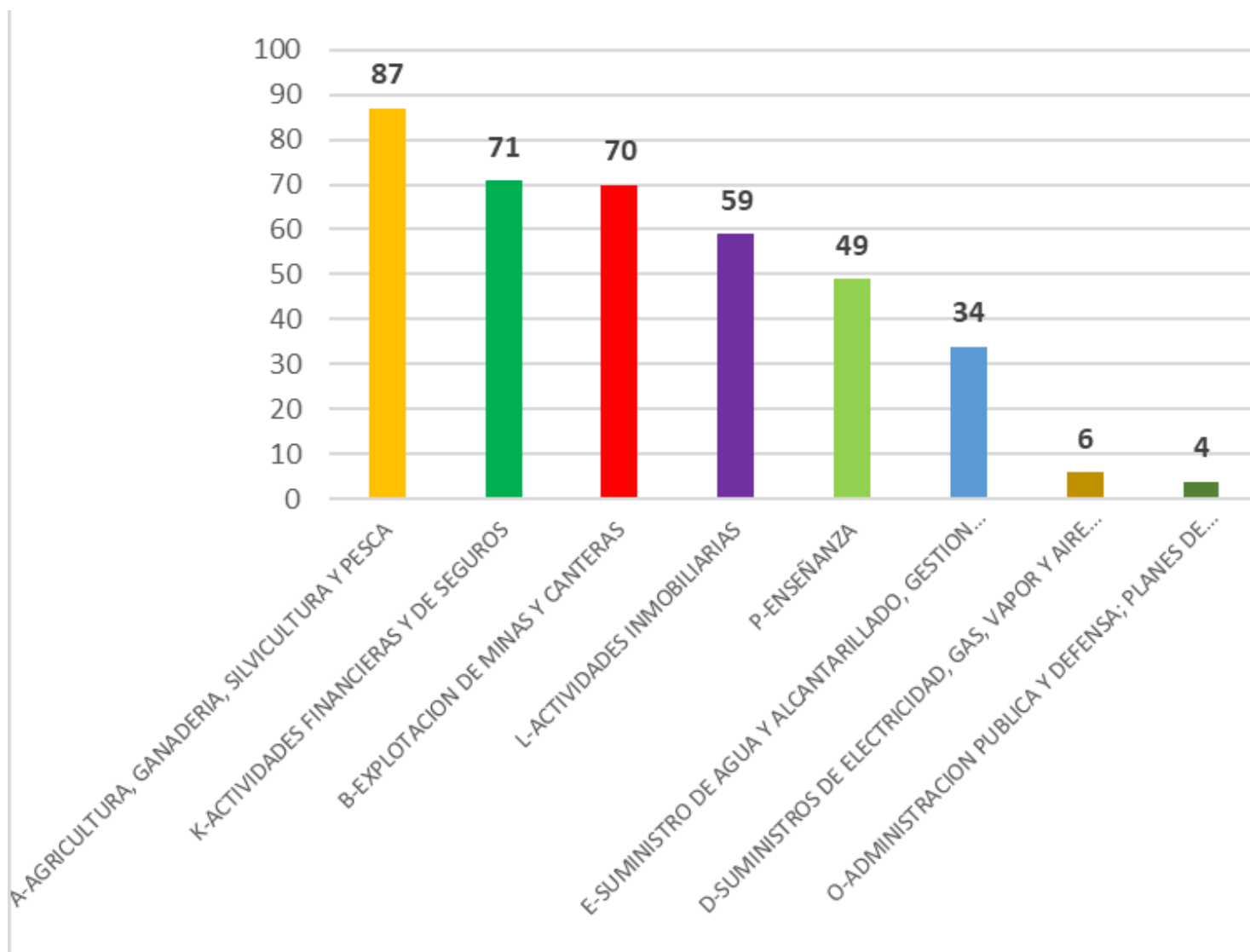


Comercio al por Mayor y por Menor es el sector que predomina en registros para Duitama con 3814 Empresas, significando el **46,3%**

Le sigue en importancia alojamiento y servicios de comida con 875 empresas, siendo el **10,6%**

E Industrias Manufactureras con 830 empresas representando el **10%**

Sectores de Menor Influencia

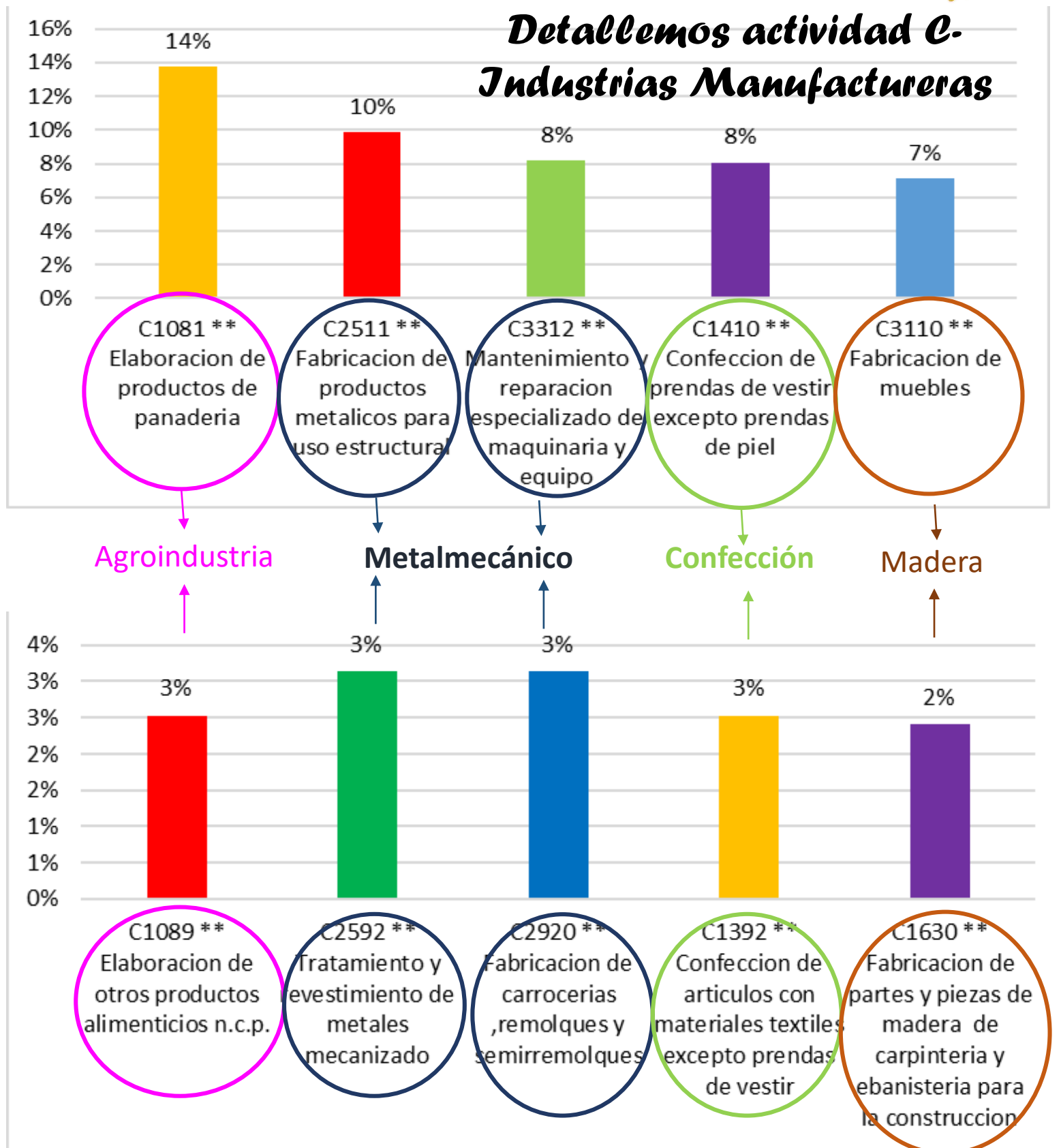


Aquí las actividades con menos incidencia de empresas, pero igualmente importantes. Ya que muestra como la ciudad integra variedad de actividades y donde hay potencialidades en desarrollo de empresas.

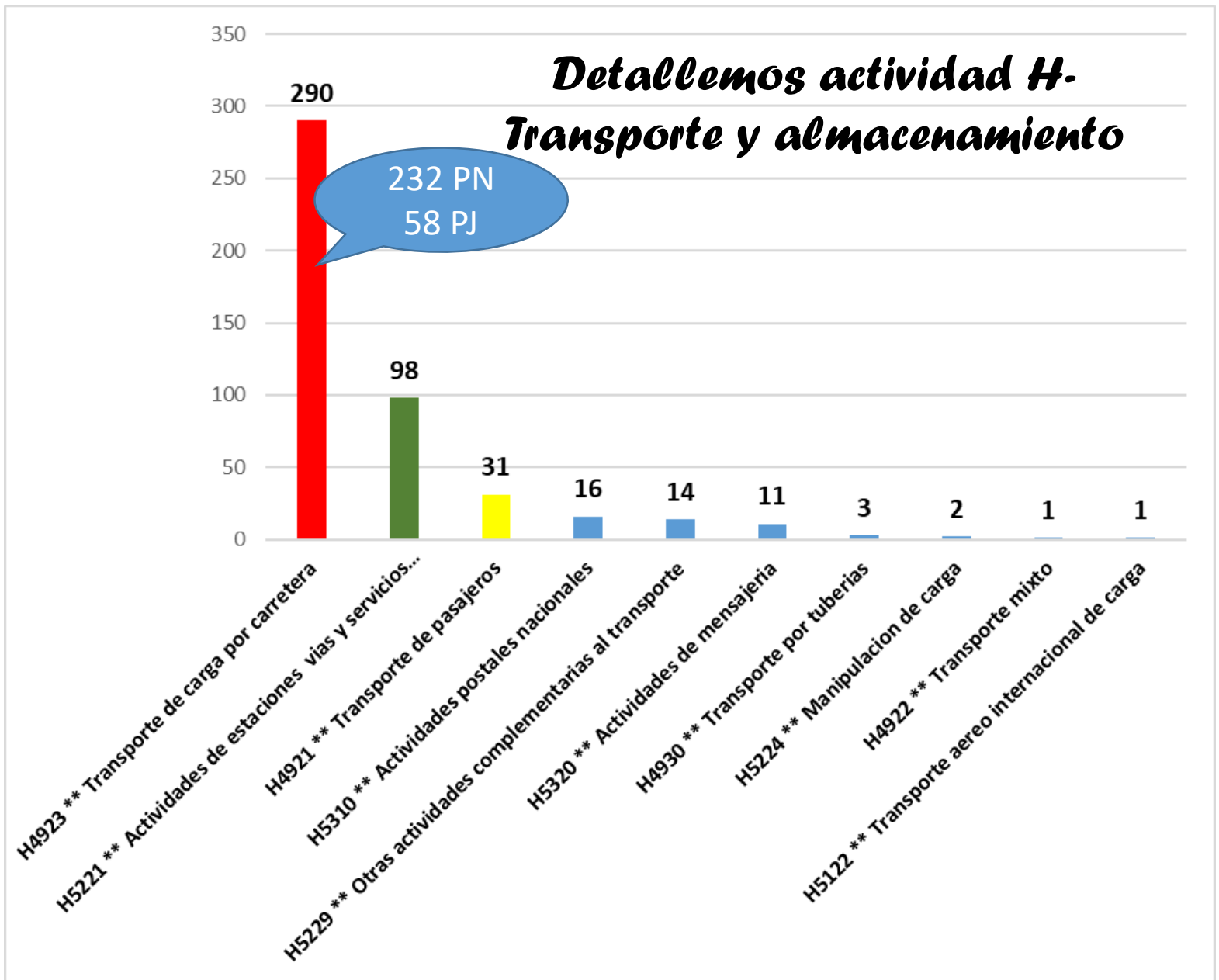
La ciudad de Duitama cuenta con productos y servicios en prácticamente todas las actividades económicas registradas en la DIAN, destacando las posibilidades de desarrollo de la ciudad.



Detallemos actividad C- Industrias Manufactureras













Aquí solo mostramos las actividades mas representativas, se tienen otras 80 actividades de manufactura registradas.



**Duitama Conocida como Ciudad transportadora,
importante reconocer la cantidad de empresas que
tenemos directamente vinculadas con el sector, donde
predomina con el 62% TRANSPORTE DE CARGA.**

Dinámica Empresarial

Ranking por Sectores en las Sociedades

1	<u>COMERCIO AL POR MAYOR Y AL POR MENOR; REPARACIÓN DE VEHÍCULOS AUTOMOTORES Y MOTOCICLETAS</u> Variación 2017 - 2018: -2.12% Empresas: 223	
2	<u>CONSTRUCCIÓN</u> Variación 2017 - 2018: + 28.58% Empresas: 107	
3	<u>AGRICULTURA, GANADERÍA, CAZA, SILVICULTURA Y PESCA</u> Variación 2017 - 2018: + 7.72% Empresas: 34	
4	<u>DISTRIBUCIÓN DE AGUA; EVACUACIÓN Y TRATAMIENTO DE AGUAS RESIDUALES, GESTIÓN DE DESECHOS Y ACTIVIDADES DE SANEAMIENTO AMBIENTAL</u> Variación 2017 - 2018: + 2.94% Empresas: 12	
5	<u>TRANSPORTE Y ALMACENAMIENTO</u> Variación 2017 - 2018: -7.99% Empresas: 62	
6	<u>INDUSTRIAS MANUFACTURERAS</u> Variación 2017 - 2018: + 5.22% Empresas: 127	
7	<u>ACTIVIDADES PROFESIONALES, CIENTÍFICAS Y TÉCNICAS</u> Variación 2017 - 2018: -58.64% Empresas: 181	
8	<u>ACTIVIDADES DE ATENCIÓN DE LA SALUD HUMANA Y DE ASISTENCIA SOCIAL</u> Variación 2017 - 2018: + 13.97% Empresas: 47	
9	<u>ACTIVIDADES DE SERVICIOS ADMINISTRATIVOS Y DE APOYO</u> Variación 2017 - 2018: + 12.43% Empresas: 53	
10	<u>ACTIVIDADES INMOBILIARIAS</u> Variación 2017 - 2018: + 55.52% Empresas: 28	

Equipo de Trabajo:

CARLOS JAVIER MOLANO CORREDOR
Presidente Ejecutivo

SANDRA LILIANA CELY ANDRADE
Directora Área de Proyectos y Mercadeo

EDNA ROCIO RAMÍREZ BECERRA
Profesional de Estudios Económicos

Observatorio Socio-económico
AGOSTO de 2019